



# KEBUN JAGUNG MANIS

Outdoor Learning Centre






# ***MENONTON VIDEO DAN BERSOALJAWAB***




Guru menerangkan tentang penanaman dan proses pertumbuhan jagung



# ***MEMBUAT PERGERAKAN KREATIF***




Kanak-kanak membuat pergerakan kreatif berkaitan pertumbuhan biji benih



# ***KELUAR DAN DIBERI PERALATAN BERKEBUN***




Kanak-kanak dibawa keluar ke kebun dapur, diterangkan tentang aspek keselamatan ketika menggunakan alatan berkebun (cangkul kecil, sarung tangan, biji benih, pita ukur)



# ***PENERANGAN OLEH GURU***




Guru memberi penerangan tentang aktiviti yang akan dilakukan



# ***MEMILIH BATAS UNTUK PENANAMAN JAGUNG***




Setiap kumpulan memilih batas untuk aktiviti penanaman benih jagung



# MENGGEMBUR TANAH



Kanak-kanak menggembur tanah




# **MENGUKUR BATAS**



Kanak-kanak mengukur batas menggunakan kayu mengikut ukuran yang ditetapkan





# **MENYEMAI BIJI BENIH**



Kanak-kanak menyemai benih jagung mengikut tempat yang telah ditanda



# SCIENCE

- × Memerhati proses tumbesaran pokok jagung





# TECHNOLOGY

- × Kanak-kanak menggunakan peralatan berkebun yang sesuai





# **R**ELIGION (NILAI-NILAI MURNI)

- × Mengamalkan bacaan basmallah ketika menyemai benih





# **ENGINEERING**

- × Membuat reka bentuk batas untuk tanaman jagung





# ARTS (SENI)

- × Kanak-kanak membuat pergerakan kreatif pertumbuhan jagung






# MATHEMATICS

- × Kanak-kanak mengukur batas menggunakan kayu dengan jarak yang sama





# **KANAK-KANAK MENCERITAKAN PROSES TANAM JAGUNG DAN HASIL KERJA KANAK-KANAK**

- ❖ Kanak-kanak menceritakan semula pengalaman melakukan proses menanam benih jagung, yang telah dilakukan.
  - ❖ Kanak-kanak melukis proses pertumbuhan benih jagung.

